

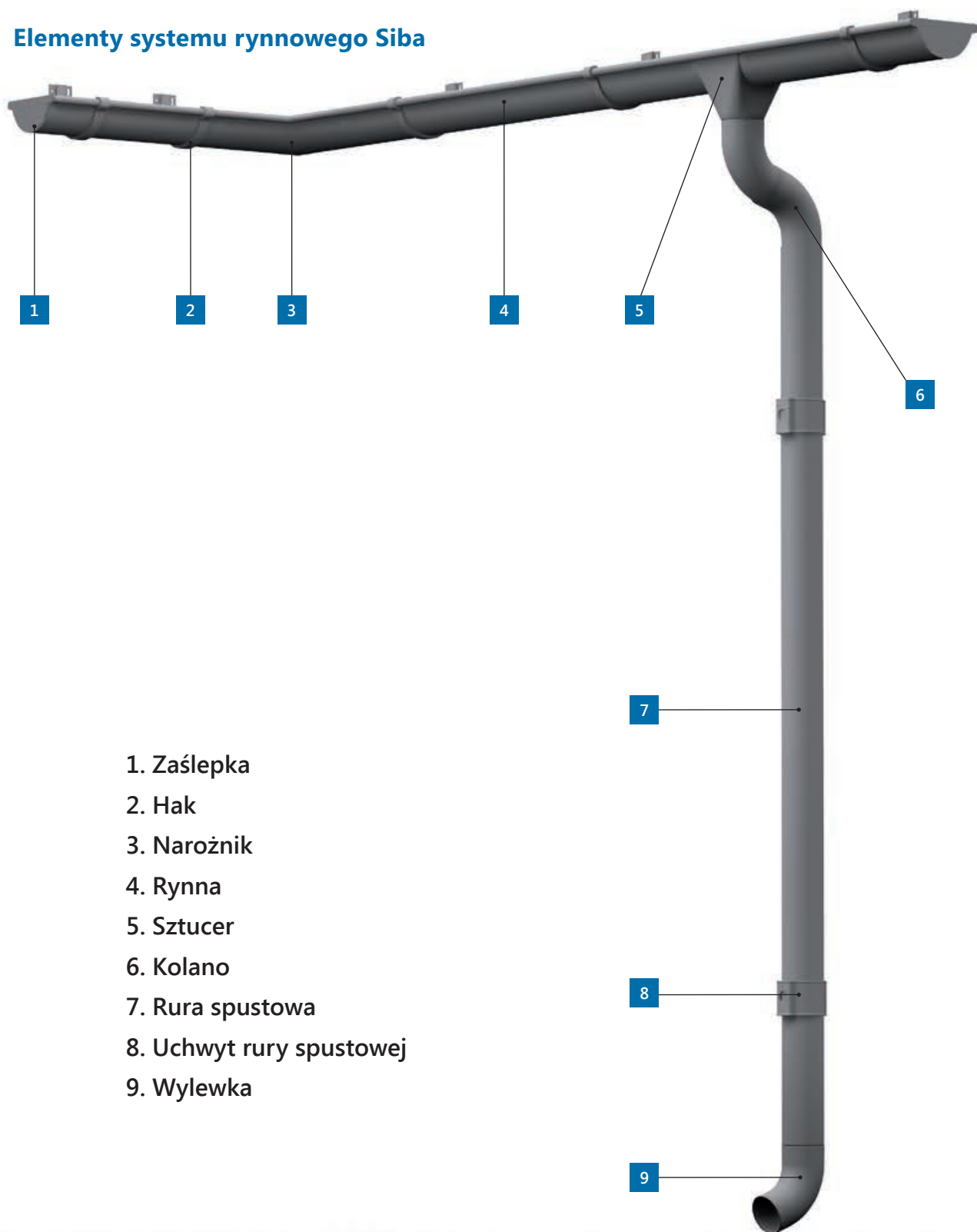


SIBA.

ORYGINALNY SZWEDZKI SYSTEM RYNNOWY.

Cennik nr 4 ważny od 14.05.2018

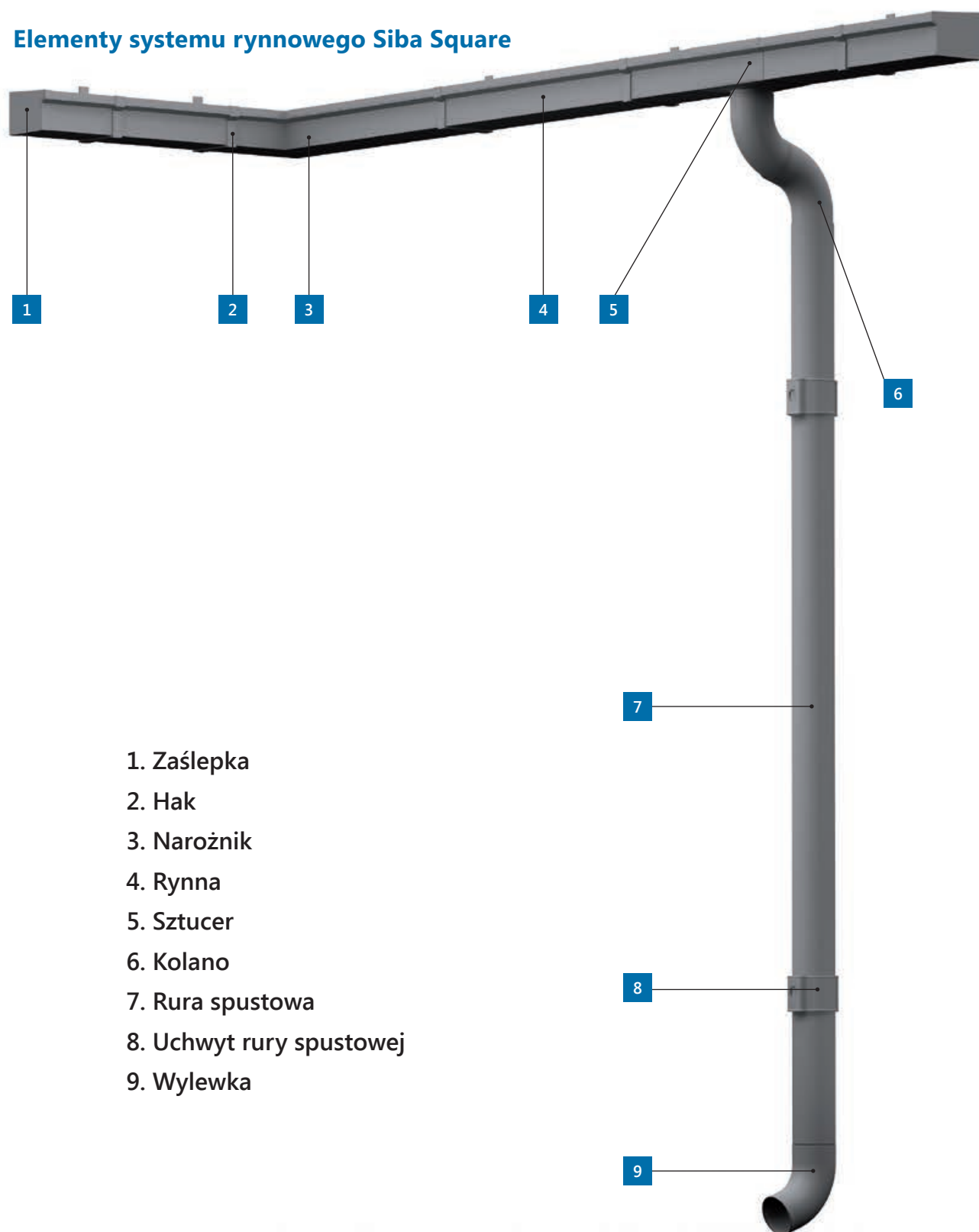
Elementy systemu rynnowego Siba



1. Zaślepka
2. Hak
3. Narożnik
4. Rynna
5. Sztucer
6. Kolano
7. Rura spustowa
8. Uchwyt rury spustowej
9. Wylewka



Elementy systemu rynnowego Siba Square



1. Zaślepka
2. Hak
3. Narożnik
4. Rynna
5. Sztucer
6. Kolano
7. Rura spustowa
8. Uchwyt rury spustowej
9. Wylewka



czarny
~ RAL 9005



grafitowy
~ RAL 7024










srebrny metalik
~ RAL 9006












Elementy systemu rynnowego Siba

Produkt	Nazwa produktu	Rozmiar	Informacje	Ilość szt. w op.	Cena netto za szt.	Cena brutto za szt.
	Rynna	150 mm	4000 mm	3	82,95	102,03
		150 mm	2000 mm	3	41,79	51,40
		125 mm	4000 mm	3	75,60	92,99
		125 mm	2000 mm	5	37,80	46,49
		100 mm	4000 mm	3	71,40	87,82
		100 mm	2000 mm	5	36,75	45,20
	Narożnik wewnętrzny 90°	150 mm		10	65,10	80,07
		125 mm		15	58,91	72,45
		100 mm		10	57,75	71,03
	Narożnik zewnętrzny 90°	150 mm		10	65,10	80,07
		125 mm		15	58,91	72,45
		100 mm		10	57,75	71,03
	Narożnik wewnętrzny 135°	150 mm		10	131,25	161,44
		125 mm		10	126,00	154,98
		100 mm		10	120,75	148,52
	Narożnik zewnętrzny 135°	150 mm		10	131,25	161,44
		125 mm		10	126,00	154,98
		100 mm		10	120,75	148,52
	Łącznik rynny z klamrą	150 mm		15	17,33	21,32
		125 mm		15	17,33	21,32
		100 mm		15	15,75	19,37
	Łącznik rynny	150 mm		25	13,65	16,79
		125 mm		25	13,65	16,79
		100 mm		25	13,65	16,79
	Zaślepka rynny	150 mm		20	11,03	13,56
		125 mm		40	11,03	13,56
	Zaślepka uniwersalna	125 mm		25	11,03	13,56
		100 mm		25	11,03	13,56
	Hak DDC typ P	150 mm	95 mm	50	10,50	12,92
		125 mm	80 mm	50	10,50	12,92
	Hak DDC typ H	150 mm	70 mm	50	9,35	11,49
		125 mm	65 mm	50	9,35	11,49
		100 mm	60 mm	50	9,35	11,49
	Hak superkrótki	150 mm	45 mm	25	11,55	14,21
		125 mm	45 mm	25	11,55	14,21
		100 mm	40 mm	25	11,55	14,21
	Hak długi	150 mm	205 mm	50	10,50	12,92
		125 mm	205 mm	50	10,50	12,92
		100 mm	205 mm	50	10,50	12,92
	Hak superdługi	150 mm	300 mm	25	17,33	21,31
		125 mm	300 mm	25	17,33	21,31
		100 mm	300 mm	25	17,33	21,31

Elementy systemu rynnowego Siba










Produkt	Nazwa produktu	Rozmiar	Informacje	Ilość szt. w op.	Cena netto za szt.	Cena brutto za szt.
	Rura spustowa	120 mm	4000 mm	2	162,75	200,18
		120 mm	3000 mm	2	120,75	148,52
		120 mm	1000 mm	2	39,38	48,44
		100 mm	4000 mm	2	110,25	135,61
		100 mm	3000 mm	2	81,90	100,74
		100 mm	1000 mm	2	28,35	34,87
		90 mm	4000 mm	2	98,70	121,40
		90 mm	3000 mm	2	73,50	90,41
		90 mm	1000 mm	2	28,35	34,87
		75 mm	4000 mm	2	89,25	109,78
		75 mm	3000 mm	2	68,25	83,95
75 mm	1000 mm	2	26,25	32,29		
	Sztucer	150 mm	120 mm	15	32,03	39,39
		150 mm	100 mm	20	30,98	38,10
		150 mm	90 mm	20	30,45	37,45
		125 mm	100 mm	25	26,78	32,93
		125 mm	90 mm	25	26,25	32,29
		100 mm	75 mm	30	27,83	34,22
	Kolano	120 mm	60°	10	65,63	80,72
		100 mm	70°	15	28,35	34,87
		90 mm	70°	15	26,25	32,29
		75 mm	70°	20	23,63	29,06
	Wylewka	120 mm		10	65,63	80,72
		100 mm		15	28,35	34,87
		90 mm		15	26,25	32,29
		75 mm		20	26,25	32,29
	Uchwyt rury spustowej - drewno	120 mm		10	42,00	51,66
		100 mm		20	9,98	12,27
		90 mm		20	9,03	11,11
		75 mm		20	9,03	11,11
	Uchwyt rury spustowej - beton	120 mm		10	36,75	45,20
		100 mm		20	11,55	14,21
		90 mm		20	8,93	10,98
		75 mm		20	8,93	10,98
	Trzpień do uchwytu - beton (wkręcany)	300 mm		100	9,87	12,14
		250 mm		100	9,35	11,49
		200 mm		100	8,51	10,46
		175 mm		100	8,19	10,07
		125 mm		100	7,35	9,04

Elementy systemu rynnowego Siba

Produkt	Nazwa produktu	Rozmiar	Informacje	Ilość szt. w op.	Cena netto za szt.	Cena brutto za szt.
	Łapacz wody	100 mm		10	131,25	161,44
		90 mm		15	126,00	154,98
		75 mm		20	120,75	148,52
	Łącznik rury	100 mm		50	17,85	21,96
		90 mm		50	16,28	20,02
		75 mm		50	15,75	19,37
	Trójnik	120 mm	60°	6	189,00	232,47
		100 mm	70°	8	110,25	135,61
		90 mm	70°	8	103,95	127,86
		75 mm	70°	12	97,65	120,11
	Redukcja rury			20	12,60	15,50
	Rewizja rury			5	49,35	60,70
	Osłona przeciwrozpryskowa, narożna			5	73,50	90,41
	Osłona przeciwrozpryskowa, prosta			5	70,35	86,53
	Wspornik rynny			200	8,93	10,98
	Łącznik wulszty	285 mm		100	5,99	7,36
	Rura foliowa		3,6 m	8	82,95	102,03
	Przelew kanalizacyjny	Pasuje do rur spustowych 75, 90, 100	Element wykonany z PVC	1	99,75	122,69

Uwaga! Elementy systemu rynnowego 100/75 oraz 150/120 dostępne są na zamówienie z ok. 21 terminem realizacji.

Elementy systemu rynnowego Siba Square

Produkt	Nazwa produktu	Rozmiar	Informacje	Ilość szt. w op.	Cena netto za szt.	Cena brutto za szt.
	Rynna	125 mm	3000 mm	2	145,80	179,33
	Sztucer	125 mm	100 mm	5	77,70	95,57
		125 mm	90 mm	5	77,70	95,57
	Narożnik wewnętrzny 90°			5	146,50	180,19
	Narożnik zewnętrzny 90°			5	146,50	180,19
	Zaślepka prawa			10	22,70	27,92
	Zaślepka lewa			10	22,70	27,92
	Hak długi		210 mm	20	20,50	25,21
	Hak krótki		50 mm	20	19,50	23,98
	Łącznik rynny			10	19,60	24,11

Uwaga! System rynnowy na zamówienie. Czas oczekiwania ok. 21 dni roboczych.



Ruukki Polska Sp. z o.o., ul. Jaktorowska 13, 96-300 Żyrardów, tel. +48 46 85 81 600

RUUKKI www.ruukkidachy.pl

Plannja  www.plannja.pl

Copyright © 2018 Ruukki Construction. Wszelkie prawa zastrzeżone.

Ruukki, Plannja, Siba i nazwy produktów stanowią znaki handlowe lub zarejestrowane znaki handlowe Ruukki Construction, spółki zależnej SSAB.