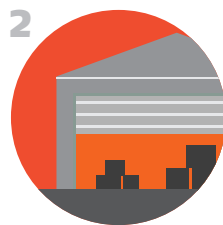


# RUUKKI® RAIN PROTECT FÖR ATT SÄKERSTÄLLA EN FUKTFRI BYGGPROCESS FÖR SANDWICHPANELER




## 1 Utvecklingen

Vid utvecklingen av Ruukki sandwichpaneler la vi särskild vikt vid att fuktsäkra dem, samtidigt som vi tog hänsyn till risken för den mänskliga faktorn. Utifall vatten på något sätt tränger in i panelen har vi utformat kanaler som leder vattnet ur konstruktionen.




## 2 Råmaterial och förvaring

Det material vi använder i panelerna levereras till oss komprimerat, i täta förpackningar och förvaras inomhus i torra utrymmen.



## 3 Tillverkning

Panelerna tillverkas inomhus i fabriksmiljö.



## 4 Förvaring på fabriken

Till skillnad från många av våra konkurrenter förvarar Ruukki även de färdiga panelerna inomhus. Det innebär att panelerna i slutet av produktionslinjen packeteras i vattentäta emballage och därefter överförs till ett färdiglager.



## 5 Leverans

Under transport kan förpackningen utsättas för olika väderförhållanden, men det skyddande emballaget säkerställer en fuktfri byggprocess.



## 6 Förvaring på plats

Panelerna anländer till arbetsplatsen förseglade, men emballaget kring panelerna kan skadas under exempelvis transport med gaffeltruck. Därför skall enheterna täckas med en presenning på byggplatsen.



## 7 Installation på plats

Ruukki® Rain Protect är förmonterat på panelens ovansida. Den är lätt att ta bort samt säkerställer att byggprocessen förblir fuktfri under hela installationsfasen. Inget extra skydd krävs.



## 8 Användning

Du kan övervaka väggkonstruktionens skick genom att visuellt kontrollera panelernas tätningar. Om något inte stämmer skall felet repareras som en del av den vanliga underhållsrutinen.